

Preavvisi Irregolarità

Per le dichiarazioni presentate a decorrere dell'anno 2001, l'Agenzia dell'Entrate si è proposta di attuare una fattiva collaborazione con i professionisti, e gli altri soggetti abilitati alla trasmissione telematica, inviando i preavvisi di regolarità (versione elettronica della comunicazione che è prevista dagli articoli 36/bis del DPR 600/73 e 54/bis del DPR 633/72) al fine di ridurre gli adempimenti dei contribuenti professionalmente assistiti.

L'applicazione Preavvisi telematici di irregolarità , messa a disposizione dalla Sogei, consente al consulente di:

- verificare gli esiti della liquidazione,
- visualizzare e stampare i prospetti sintetici e l'eventuale modulo di pagamento.

A partire dal 2002 non occorre più confermare l'irregolarità ,segnalare l'eventuale impossibilità ad operare ed inserire e trasmettere i dati dei versamenti.

Fasi di lavorazione

Gli utenti internet che vorranno gestire i preavvisi dovranno:

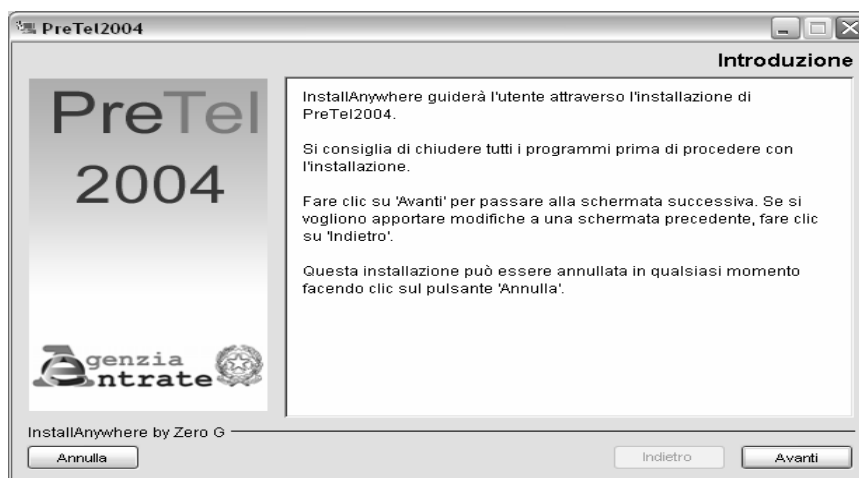
- installare il software prodotto dalla Sogei, uno per ogni anno di riferimento, scaricabile oltre che sul sito dell'Agenzia delle finanze anche da <http://www.dataufficio.com/supporto/download/entratel.asp>
- scaricare le sub forniture messe a disposizione del Caf nella loro area Upload ,
- leggere attentamente le istruzioni e modalità di utilizzo del software “ **Preavvisi Telematici di Irregolarità 200X**”, mediante la “Guida All' Utilizzo” presente nella funzione “ Aiuto ”
- Acquisire le sub forniture nel Software Sogei. Le forniture debbono essere caricate nel Software relativo all'anno fiscale a cui la sub fornitura si riferisce. Pertanto la selezione del Software può essere fatta analizzando il nome della sub fornitura ovvero se le iniziali del nome sono per esempio “PTI02” vuol dire che la sub fornitura si riferisce alle dichiarazioni 2002 e quindi dobbiamo caricarla nel software 2002 oppure PTI03 caricamento della sub fornitura nel software per l'anno 2003.
- Gestire le pratiche con il programma Sogei e verificare l'errore.

Istruzioni per il download e l'installazione del software Sogei

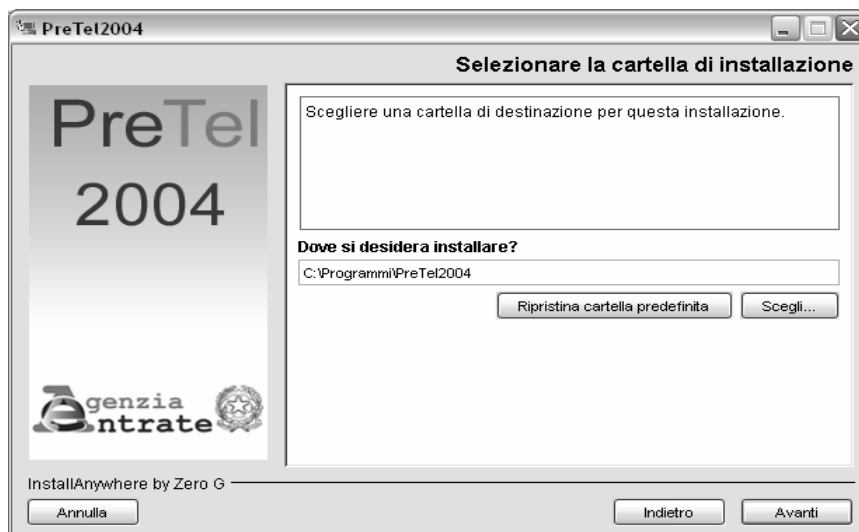
- Andare sul sito <http://www.dataufficio.com/supporto/download/entratel.asp>, scaricare l'applicazione dei preavvisi di irregolarità

Applicazione PREAVVISI TELEMATICI di irregolarità	versione 6.0.0 Anno 2004	 PreTel2004_600.exe
	versione 4.0.0 Anno 2003	 PreTel2003_400.zip
	versione 6.0.0 Anno 2002	 PreTel2002_600.zip

- Lanciare l'installazione con un doppio clic sul file .exe e cliccare su “AVANTI” come in figura



- Cliccare nuovamente su “AVANTI”



- Cliccare su “INSTALLA”



- Concludere infine l'installazione con il tasto “ESEGUITO”

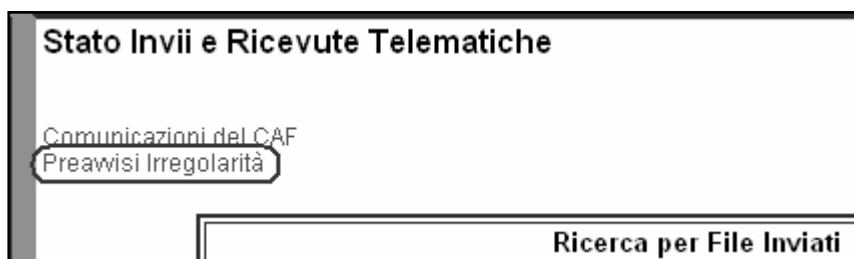


Istruzioni per lo scarico delle sub forniture sul sito CAF

- Una volta entrati nella propria area del sito CAF cliccare su “STATO E INVII RICEVUTE MINISTERIALI”



- Andare su “PREAVVISI IRREGOLARITA” se presenti



- Scaricare le sub forniture a disposizione semplicemente cliccando sopra al nome del file di interesse

Seleziona l'anno

Data	Tipologia	Protocollo	Nome File
02/03/2006	Preavvisi_Irregolarità-PTI0401301.rel	0	Preavvisi_Irregolarità-PTI0401301.rel

Istruzioni e modalità di utilizzo guida del software

- Lanciare il software da **START → PROGRAMMI → PREAVVISI TELEMATICI 2004** come da figura



- Una volta apparsa la seguente schermata andare su **“AIUTO” → “GUIDA ALL’UTILIZZO”**



- Per acquisire le sub forniture nel Software Sogei andare su **FILE → NUOVA FORNITURA**



- Cercare il file da caricare utilizzando il tasto **”SFOGLIA”** sino a quando non apparirà la seguente schermata di conferma



- Infine gestire le pratiche andando su **FILE → GESTIONE FORNITURE**

